

Platz 3 München

- München belegt im Städteranking mit einer durchschnittlichen Lebenszufriedenheit von 6,90 Punkten den 3. Platz. Damit **gehören die Münchner zu den glücklichsten Großstädtern** nach den Hamburgern (7,16 Punkte) und Frankfurtern (7,07 Punkte).
- Die städteweit höchste Zufriedenheit zeigen die Münchner hinsichtlich der **allgemeinen Sicherheitslage** (7,04 Punkte). Doch auch in anderen Bereichen sind die Münchner mit ihrer Stadt sehr zufrieden - z.B. mit der **Attraktivität ihres Wirtschaftsstandorts** (7,19 Punkte).
- Trotz der hohen Zufriedenheit würden nur 51 Prozent der Münchner ihre Stadt weiterempfehlen. Die **hohen Lebenshaltungskosten** wie beispielsweise hohe Mieten, wirken sich negativ auf die Stadtzufriedenheit aus. Ein Teil der Einwohner bemängelt auch das mäßige Zusammengehörigkeitsgefühl.

Fragen: Fragen: „Wie zufrieden sind Sie, alles in allem, mit Ihrem Leben?“ bzw. „Wie zufrieden Sie mit folgenden Bereichen?“ 0 = Ganz und gar nicht zufrieden bis 10 = Ganz und gar zufrieden
Fragen: „Alles in allem, wie zufrieden sind Sie mit Ihrer Stadt?“ bzw. „Wie zufrieden sind Sie mit Ihrer Stadt im Bereich...?“ 0 = Ganz und gar nicht zufrieden bis 10 = Ganz und gar zufrieden
Platz im Vergleich zu den 12 größten Städten Deutschlands (Größenausnahme: Dresden statt Dortmund aufgenommen).

Basis: 3.001 Befragte in 12 Großstädten. Erhebungszeitraum: 30.03. bis 24.04.2023. Befragungsform: Online durch Ipsos Public Affairs.

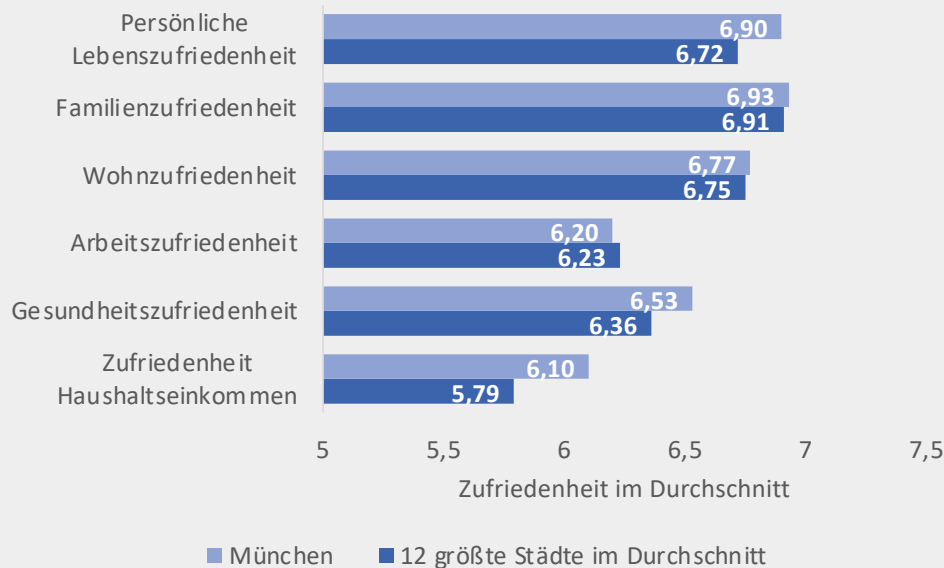
Städteranking 2023

Kontakt: Prof. Dr. Bernd Raffelhüschen | Forschungszentrum Generationenverträge | Universität Freiburg

Bereiche auf persönlicher Ebene

München

Lebenszufriedenheit in 5 Jahren



Die Münchner sind in den meisten persönlichen Lebensbereichen überdurchschnittlich zufrieden, insbesondere in Bezug auf Familie und Gesundheit. Lediglich die Arbeitszufriedenheit fällt etwas schwächer aus.

Bemerkenswert ist die hohe Zufriedenheit mit dem Einkommen. Mit einem verfügbaren Haushaltseinkommen von jährlich 33.200 Euro sind die Münchner die wohlhabendsten Großstädter, weit vor Frankfurt (27.900 Euro), Stuttgart (28.500 Euro) oder Düsseldorf (29.600 Euro).



Ein beträchtlicher Anteil der Münchner, (47 Prozent) ist optimistisch und glaubt, dass es ihnen in den nächsten fünf Jahren (viel) besser gehen wird. Im Vergleich zu den 12 anderen Großstädten (43 Prozent) sind die Münchner somit deutlich optimistischer eingestellt.

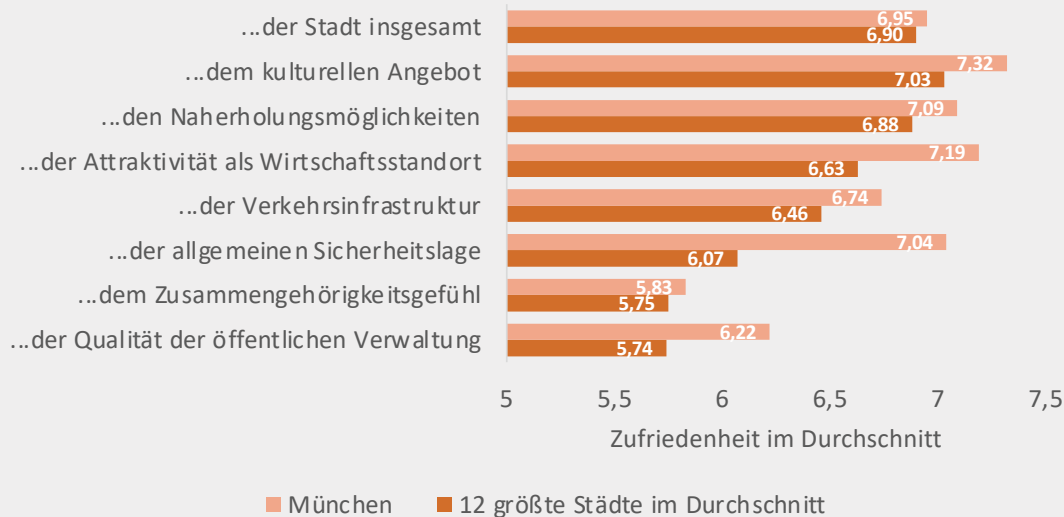
Interessanterweise hängt dieser Optimismus nicht primär vom Haushaltseinkommen ab. Münchner, die glauben, dass es ihnen in fünf Jahren besser gehen wird, sind besonders zufrieden mit ihrem Familienleben (7,30 Punkte) und ihrer Gesundheit (7,07 Punkte).

Zufriedenheit mit städtischen Merkmalen

München

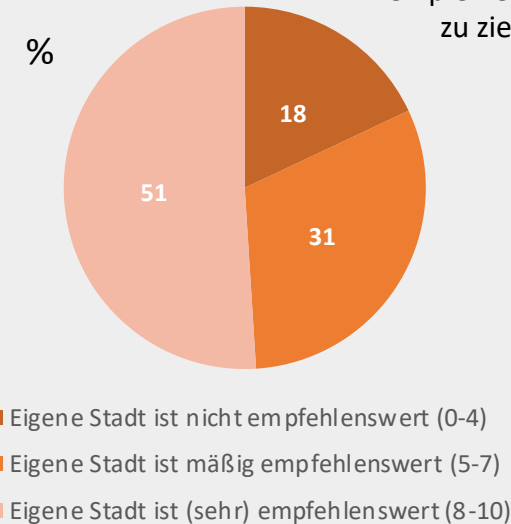
Stadtempfehlung

Zufriedenheit mit...



- Die Münchner bewerten die **Lebensqualität** in ihrer Stadt **überdurchschnittlich positiv**, da sämtliche städtischen Bereiche besser abschneiden und über dem Durchschnitt der anderen Großstädte liegen.
- Überdurchschnittlich zufrieden sind die Münchner mit der **allgemeinen Sicherheitslage** (7,04 Punkte). München zählt zu den sichersten Städten Deutschlands, mit lediglich 0,4 Wohnungseinbrüchen pro 1.000 Einwohner und einer niedrigen Kriminalitätsrate. Im Vergleich dazu ist die Quote der Wohnungseinbrüche in Städten wie Köln oder Essen mit 2,2 sechsmal höher.

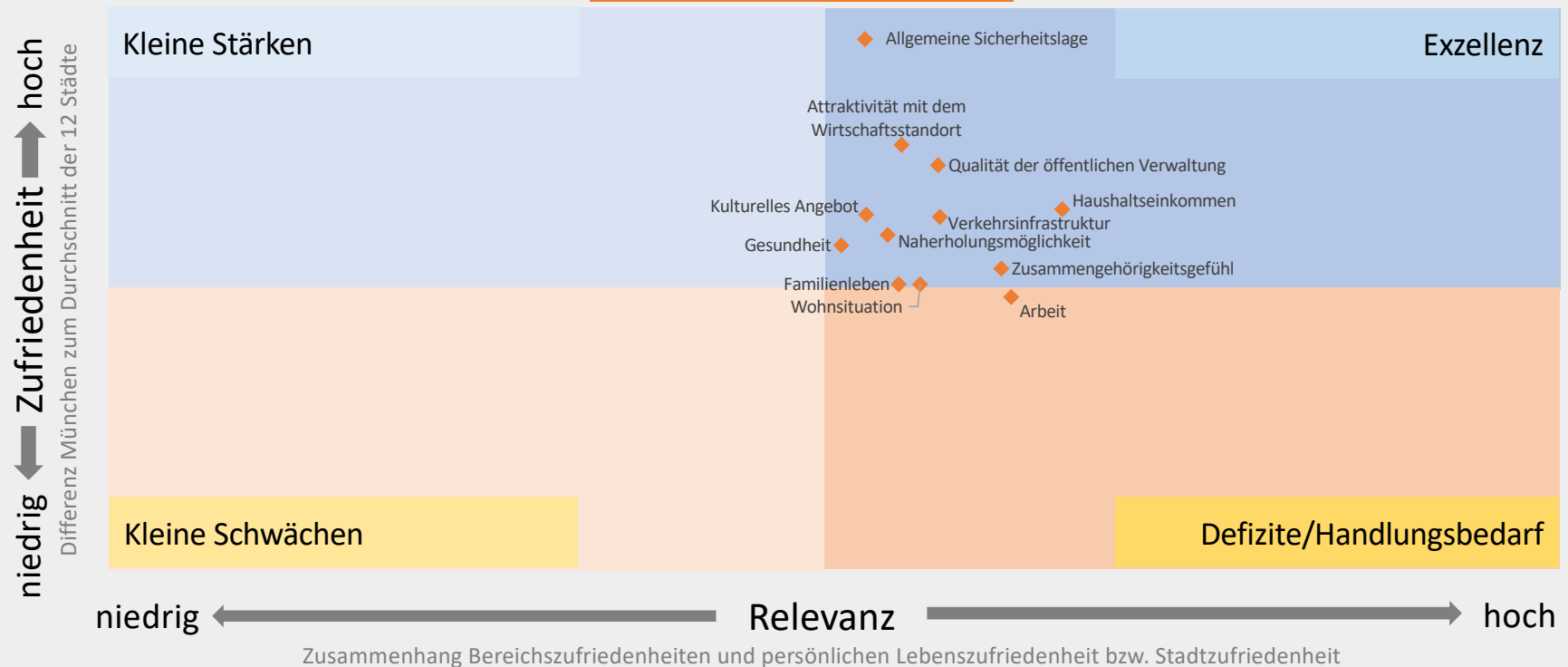
„Wenn Sie ein Bekannter danach fragt, würden Sie ihm empfehlen, in Ihre Stadt zu ziehen?“



- Obwohl die Münchner mit ihrer Stadt überaus zufrieden sind, **empfehlen nur etwa 51 Prozent** der Einwohner München weiter. Im Vergleich dazu liegt dieser Anteil in Dresden bei 63 Prozent.
- Münchner, die ihre Stadt nur mäßig bzw. nicht empfehlen, sind besonders mit ihrer Wohnsituation (5,96 Punkte) und dem Zusammengehörigkeitsgefühl (4,46 Punkte) unzufrieden. Außerdem geben fast ein Drittel in dieser Gruppe an, mit ihrem Einkommen in München nicht zurechtzukommen.

Was die München als relevant ansehen

München



- Beinahe sämtliche Bereiche liegen im *Exzellenzfeld*. Das heißt, alle Bereiche zeigen eine im Vergleich zu anderen Großstädten überdurchschnittliche Zufriedenheit und sind gleichzeitig für die allgemeine Lebens- und Stadtzufriedenheit von hoher Relevanz. Einzig die **Arbeitssituation** fällt in das *Defizitfeld*, **Wohnen** und **Familie** liegen im Bereich, wo Handlungsbedarf angezeigt ist.
- Die Zufriedenheit mit der **allgemeinen Sicherheitslage** sticht in München besonders hervor und übertrifft im Vergleich zu anderen Städten alle anderen Bereiche. Die **größte Bedeutung** für die allgemeine Lebenszufriedenheit der Münchner liegt jedoch im hohen **Haushaltseinkommen**.

Städteranking 2023

Kontakt: Prof. Dr. Bernd Raffelhüschen | Forschungszentrum Generationenverträge | Universität Freiburg

Stärken	München	Ø 12 Städte	Schwächen	München	Ø 12 Städte
Ausgaben für Sachinvestitionen Z.B. in Infrastruktur, Feuerwehr, Schulen In Euro je Einwohner 2020	974	492	Mietpreis-Einkommensverhältnis Anteil des Haushaltseinkommens, welcher für eine 80m ² Wohnung aufgewendet werden muss in Prozent	48,2	32,7
Verfügbares Einkommen je Haushalt Jährliches Nettoeinkommen in Euro	33.200	26.100	Auszubildende Je 1.000 Beschäftigte	30,0	35,7
Arztdichte Anzahl Haus- und Fachärzte je 10.000 Einwohner	306	244	Fluktuation Zu- oder Fortzüge je 1.000 Einwohner	66	52
Wohnungseinbrüche Je 1.000 Einwohner	0,4	1,4	Arbeitsstunden pro Tag Teil- und Vollzeit je Erwerbstätigem Basis: 230 Arbeitstage im Jahr bei einer 5-Tage-Woche	6,9	4,5

- München ist **die Großstadt, die für ihre Bürger am stärksten investiert**. 974 Euro je Einwohner fließen jährlich in Infrastruktur, Feuerwehr, Schulen und Co. Außerdem ist München - zusammen mit Dresden - **die sicherste Stadt**: „Nur“ 0,4 Wohnungseinbrüche je 1.000 Einwohner sowie eine geringe Gewaltkriminalität zeigen das.
- München hat auch Probleme: Z.B. **sind die Mieten besonders hoch**. Mit 48,2 Prozent müssen die Münchner durchschnittlich fast die Hälfte ihres Einkommens für die Kaltmiete aufbringen. Die Münchner **arbeiten auch sehr viel**: In den 230 Arbeitstagen des Jahres arbeiten sie 6,9 Stunden pro Tag, in anderen Städten sind es täglich 4,5 Stunden (Voll- und Teilzeit).